

# Programa de Embajadores del Compostaje y Reciclaje (CRA)

Sesión de Primavera del 2026  
Semana 4

CITY OF  
LONGBEACH





**Estrategias para reducir los residuos,  
Prevención del desperdicio de alimentos y el  
Programa de recolección de residuos orgánicos**

# Objetivos de la Semana 4

- Para aprender de las estrategias que te ayudaran a reducir los residuos en tu vida personal.
- Para familiarizarse con el consumo reflexivo y la obsolescencia programada.
- Para entender como podemos ahorrar dinero cuando reducimos el desperdicio de alimentos.
- Para obtener la confianza necesaria para demostrarle a los demás por que deben participar en el programa de reciclaje de materiales orgánicos.



# Agenda de hoy

14 de marzo del 2026



1. Rompehielos y Revisión de Tareas

2. Estrategias para reducir los residuos

3. Prevención del desperdicio de alimentos

4. Programa de recolección de materiales orgánicos

5. Monitoreo de contenedores de compostaje

# Rompehielos

Discutir en grupos de 3-4 personas por 5 minutos:

## Residuos domésticos peligrosos

- ¿Qué productos domésticos consideraron potencialmente peligrosos?
  - ¿Qué les ayudó a identificar el nivel de toxicidad de los productos domésticos?
- ¿Empezaron a crear su propio kit de limpieza ecológica?

## Reflexionando sobre los temas de hoy:

- ¿Cuáles son algunos obstáculos que enfrentan cuando intentan reducir el uso de productos desechables?
- **Por Ejemplo:** olvidar su popote o utensilios reusables, opciones de compra limitadas, falta de motivación, sentir ansiedad por decir que no, etc.)

# Auditoría de residuos domésticos peligrosos



***Caution***  
**Precaución**  
(mínima)



***Warning***  
**Advertencia**



***Danger***  
**Peligro**  
(máximo)

# Monitoreo de contenedores de compostaje



Exploren sus contenedores en equipo:

## Contenedores de compostaje doméstico

- Mantenga sus contenedores.
- Tome nota del estado actual del contenedor.

## Contenedores con lombrices



- ¡Cuide a sus amigos lombrices!
- Tome nota del estado actual del contenedor.

*Cuáles restos usas para el compostaje domestico vs. Lombrices?*

*Toma fotos y notas para compartir en el grupo en whatsApp!*



**Estrategias para reducir los residuos**

# Estrategias para reducir los residuos

¿Por qué es importante reducir los residuos?

¿Qué podemos hacer como personas individuales?



Lo primero es preguntarte:

¿Realmente necesito adquirir este producto?

¿Hago uso eficiente de recursos como agua o energía?

¿Cómo cubro mis necesidades sin dejar una huella negativa?

¿Hay algún producto o servicio que estoy desperdiciando?

¿Cómo puedo reducir la cantidad de residuos que genero?



# Estrategias para reducir los residuos: Reutilizar

¿Qué es la reutilización?

¿Por qué debemos optar por reutilizar?

- ✓ Ahorra o retrasa los costos de compra
- ✓ Conserva los recursos naturales
- ✓ Genera menos contaminación que reciclar o fabricar productos nuevos
- ✓ Hace que los artículos necesarios sean accesibles para quienes no puedan comprarlos nuevos

Economía circular es...



usar productos y materiales reutilizables  
para evitar la generación de residuos

# Estrategias para reducir los residuos: Reutilizar

¡Reduzca los artículos de un solo uso llevando sus propios productos reutilizables!

1. ¿Que son algunos productos de solo uso que se pueden reemplazar con productos reutilizable?
2. ¿Que son unos productos reutilizables que usas, o te gustaría usar?



Bolsas de Compra



Vasos de café/bebidas



Utensilios

- Contenedores para comida para llevar
- Bolsas para productos frescos

# Iniciativas de la Ciudad de Long Beach

## Política

- Ordenanza de Prohibición del Poliestireno

## Campañas educativas

- Reciclar Correctamente Long Beach
  - “Recycle Right LB”
- Long Beach Sin Poliestireno
  - “Foam Free LB”
- Lleva tu Propio Recipiente
  - “Bring Your Own LBC”



## Programas Comunitarios



- Embajadores de Compostaje y Reciclaje (CRA)
- Coalición Long Beach Reuses
- Clínicas de reparación de Long Beach\*



# Lanzamiento de la reutilización en Long Beach

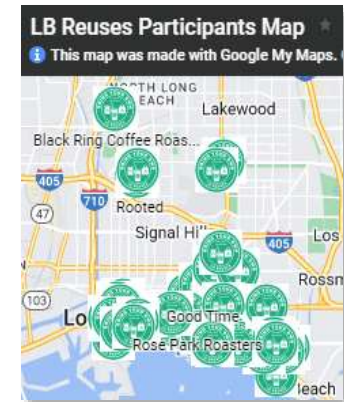
## Campaña lleva tu propio LBC (BYOLBC)

- Informado sobre los beneficios de la reutilización
- Proporcionaron artículos reutilizables a los residentes



## Iniciativa de "Elija Reutilizar"

- **Más de 60** negocios locales
- Calcomanía opcional
- Listado en Google Maps



*CALCOMANÍA de "LB REUSES"*

# Iniciativas de la Ciudad de Long Beach

## Mes **BYO** (“Bring Your Own” o lleva tu propio)

- Lleva tu propio vaso, contenedor o bolsa reutilizable para reducir los residuos de un solo uso
- Coleccionar sellos
  - Empresas participantes
  - Eventos especiales
- Enviar tarjeta de sello
  - Ganar premios
  - Contribuir a la reducción de residuos



The graphic features the text 'BYO MONTH' in large, bold, green letters with a yellow outline. To the right is a stylized wave graphic in shades of green and yellow. Below the main text is the slogan 'BRING YOUR OWN REUSABLES TO REDUCE WASTE' in smaller green and orange text. A date box on the left says 'OCT 1-31'. To the right of the date box is a paragraph of text: 'Bring your own reusable cup, container, or bag to participating businesses or attend special events to earn stamps. Submit your stamp card for a chance to win prizes!'. Below the text is an illustration of a green cup, a blue bowl, and an orange bag with a recycling symbol. At the bottom right is a green button with white text: 'Learn more at: [lbcity.info/BYOMonth](http://lbcity.info/BYOMonth)'.

**BYO MONTH**

BRING YOUR OWN REUSABLES TO REDUCE WASTE

OCT 1-31

Bring your own reusable cup, container, or bag to participating businesses or attend special events to earn stamps. Submit your stamp card for a chance to win prizes!

Learn more at: [lbcity.info/BYOMonth](http://lbcity.info/BYOMonth)

# Mes BYO

Estadísticas Mes BYO	Semana BYO 2023	Mes BYO 2024	Mes BYO 2025
Empresas participantes	<b>19</b>	<b>14</b>	<b>20</b>
Eventos especiales	<b>5</b>	<b>17</b>	<b>9</b>
Asistentes	<b>250</b>	<b>600</b>	<b>260</b>
Tarjetas de sellos enviadas	<b>18</b>	<b>22</b>	<b>63</b>
Participación en línea	<b>974</b>	<b>22,000</b>	<b>54,500</b>



**BYO WEEK IN LONG BEACH STAMP CARD** ALL WEEK LONG! SEPT 29 - OCT 7

COLLECT 4 STAMPS ENTER TO WIN A SET OF REUSABLES!

COLLECT 8 STAMPS ENTER TO WIN A GIFT CARD TO A LOCAL BIZ!

COLLECT 12 STAMPS ENTER TO WIN A SKATEBOARD + ACTIVITY SET!

Join LB Reuses for our first-annual BYO Week! Bring your own cup, bag, or container to participating businesses and attend events to be entered to win prizes! Email any questions to us at [lbreuses@gmail.com](mailto:lbreuses@gmail.com).



**BRING YOUR OWN BYO MONTH** OCT 1-31

Reduce waste, practice bringing your own, support local businesses, connect at free events, and be entered to win prizes with LB Reuses!

Collect 5 stamps Enter to win a set of reusables

Collect 10 stamps Enter to win a stainless steel Bento box

Collect 15 stamps Enter to win a gift card to a local business

Follow us on Instagram @LBReuses  
Please email any questions to [LBReuses@gmail.com](mailto:LBReuses@gmail.com)



**BYO MONTH STAMP CARD**

Collect stamps when you bring your reusable cup, bag, or container to participating businesses and attend special events for a chance to WIN a prize with LB Reuses!

Start your reuse journey! 1 stamp = 1 entry for a prize

You've got this, reuse champion!

Thank you for joining the reuse movement!

Keep going! You're reducing waste in Long Beach!

You're a local reuse legend!

# Iniciativas de la Ciudad de Long Beach

## Lanzamiento de clínicas "Fixit" - Programa de Reparación

- Arreglar objetos de los miembros de la comunidad
- Organizaciones asociadas
  - Algalita, LB Reuses, Pedal Movement, LB Time Exchange



### Próximos Eventos

Fecha	Ubicación
Sábado, 25 de abril de 2026* 12-15 h	Biblioteca Vecinal Michelle Obama 5870 Atlantic Ave. Long Beach, CA

Regístrate para asistir o ser voluntario



# Iniciativas de la Ciudad de Long Beach

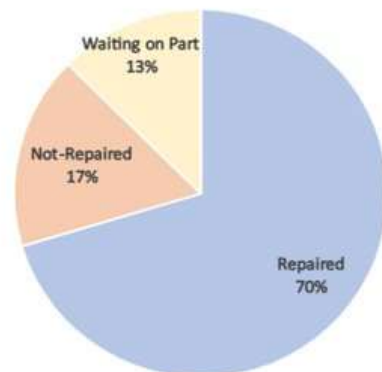
## Reparar en Lugar de Reemplazar

¡En lugar de tirar los artículos rotos, llévenlos a la próxima clínica de reparación de LB!

Artículos comunes que se llevan a la clínica de reparación de LB:

- ✓ Lámparas
- ✓ Pequeños electrodomésticos
- ✓ Relojes
- ✓ Bicicletas

Repair Rates of Long Beach Fixit Clinics



# Iniciativas de la Ciudad de Long Beach

Fecha y lugar	# de voluntarios	# de asistentes	# de objetos reparados	Desviación (libras)
Junio 2024: EXPO Arts Center	20	57	36	389
Agosto 2024: Trademark Brewing	25	61	41	496
Octubre 2024: Burnett Library	18	78	57	965
Febrero 2025: Sports Basement	25	65	56	247
Abril 2025: Sports Basement	20	73	47	386
Julio 2025: Sports Basement	31	74	54	250
Octubre 2025: Sports Basement	33	89	66	437
<b>TOTALES</b>	<b>172</b>	<b>497</b>	<b>357</b>	<b>3,170</b>

# Estrategias para reducir los residuos

¿Preguntas?






**Prevención del desperdicio de alimentos**

# Prevención del Desperdicio de Alimentos



## Escala de Alimentos Desperdiciados

Cómo reducir los impactos ambientales del desperdicio de alimentos



**La escala de desperdicio de alimentos de la EPA** prioriza las medidas que previenen y reducen los desperdicios de residuos alimentarios.

### ¿Qué son los desperdicios de alimentos?

- **Los restos del plato**
  - *Alimentos que se han servido pero no consumido*
- **Alimentos en mal estado**
- **Cáscaras y pieles que se consideran no comestibles.**



# Prevención del Desperdicio de Alimentos

## ¿Por qué es importante reducir el desperdicio de alimentos?

- ✓ Aumenta la disponibilidad de alimentos para quienes los necesitan.
- ✓ Reduce la presión sobre los suelos, el uso del agua y otros recursos finitos.
- ✓ Reduce las emisiones de gases de efecto invernadero que contribuyen al cambio climático derivadas del transporte.
- ✓ ¡Nos ahorra dinero!



# Prevención del desperdicio de alimentos

Quien conoce este video viral?



# Prevención del desperdicio de alimentos

## Consejos Para Evitar el Desperdicio de Alimentos

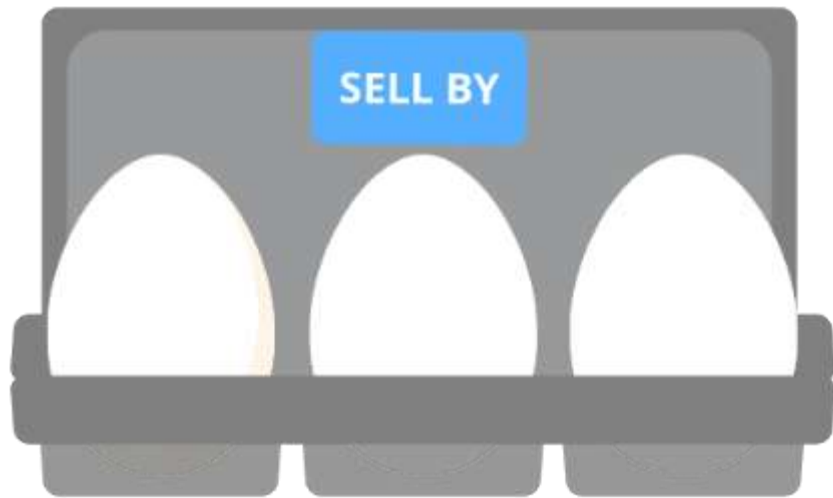
- ✓ Sea consciente cuando compre alimentos
- ✓ Busque formas de utilizar todos los alimentos que lleva a casa.
- ✓ Conozca los mejores métodos de almacenamiento.
- ✓ Utilice el congelador para prolongar la vida útil de los alimentos.
- ✓ Entienda qué significan las etiquetas con fechas.
- ✓ Sea creativo y utilice todas las partes de los alimentos.
- ✓ Haga compost con los restos de comida.

Guarde correctamente los alimentos en el refrigerador para mantener su frescura óptima




# Prevención del desperdicio de alimentos

## Entender las etiquetas con fechas en los alimentos



### “Vender antes del”

Indica a las tiendas **cuánto tiempo pueden exhibir** el producto.



### “Congelar antes del”

La última fecha en la que se debe congelar un producto para **mantener su máxima calidad**.



**“Consumir preferiblemente antes del”**

Fecha en la que el producto tendrá el **mejor sabor o calidad.**



**“Consumir antes del”**

Último día recomendado para obtener **la máxima calidad. Deseche los alimentos después de esta fecha.**

# Prevención del desperdicio de alimentos

¿Preguntas?



# Vinagre de Manzana con Sobras

¡Una forma fácil, casera y sostenible para aprovechar las cáscaras y corazones de manzana!

## Cocinavital

### Técnica para hacer **VINAGRE DE MANZANA**

#### INGREDIENTES:

- 1 frasco de vidrio con tapa
- Agua filtrada
- Azúcar
- 1 banda elástica
- 1 paño de cocina limpio
- Manzanas grandes



**2 DISUELVE** 2 cdas de azúcar en 1 taza de agua y vierte en las manzanas.

**3 CUBRE** el frasco con el paño y asegura con la banda elástica.

**4 COLOCA** el frasco en un lugar oscuro y cálido durante 2 semanas.

**5 CUELA** el líquido y desecha los trozos de manzana.

**6 PON** el líquido en el frasco y deja reposar durante 4 semanas, agitando ocasionalmente.

**1 LAVA** y corta la manzana en trozos. Colócalos en el frasco hasta que esté 3/4 lleno.



¡LISTO,  
EL LÍQUIDO SE  
HA CONVERTIDO  
EN VINAGRE  
DE MANZANA!



# Tiempo de descanso

¡Tomemos un descanso de 5 minutos!

¡Vayan al baño o a tomar algo!



# Resumen de SB 1383 y Recolección de Materiales Orgánicos



# Programa de Recolección de Material Orgánico

## ¿Por qué tenemos contenedores verdes en Long Beach? La ley SB 1383

- SB 1383 (2016)
  - **Su propósito:** Desviar los residuos orgánicos de los vertederos.
  - Reducir el metano en los vertederos de California
- Los recortes de jardín y restos de comida se lleven a instalaciones para procesar y convertir en compost o energía renovable.
- Obligatorio para todos los residentes de California.
  - Todos los hogares recibirán un contenedor verde.



# Programa de Recolección de Material Orgánico

## Otros aspectos importantes del SB 1383

### Recuperación de alimentos

- Exige a las empresas alimentarias que donen la máxima cantidad de alimentos comestibles que de otro modo acabarían en el vertedero
- La compra de papel reciclado también debe cumplirse dentro de los departamentos de la Ciudad.



### Estandarización a nivel estatal

- El SB 1383 está estandarizando los colores de los cartuchos en todo el estado

# Programa de Recolección de Material Orgánico

- Comenzó en octubre de 2024 y se completó en octubre de 2025.
- Se implementó en fases para garantizar que se gestionara el aumento de llamadas, distribuir materiales educativos y garantizar el éxito del programa.
- El despliegue se hizo por día de servicio.
- Programas educativos que incluye envíos de correo, correos electrónicos, notas de prensa, etiquetas de carritos, actualizaciones de sitios web, redes sociales y mucho más.
- Distribuimos botesitos de cocina
- Presentaciones a grupos locales y a pedido de los interesados.



# Programa de Recolección de Residuos Orgánicos Residenciales

## Iniciativas de Acercamiento Comunitario

### Fase 1 (10/2024) - Puerta a Puerta

- 2,440 personas alcanzadas
- 2,072 botes de restos de comida distribuidos



### Fase 2 (06/2025) - Eventos/Presentaciones

- 1,322 personas alcanzadas
- 893 botes de restos de comida distribuidos



### Fase 3 (08/2025) - Eventos/Presentaciones

- 1,012 personas alcanzadas
- 770 botes de restos de comida distribuidos



### Fase 4

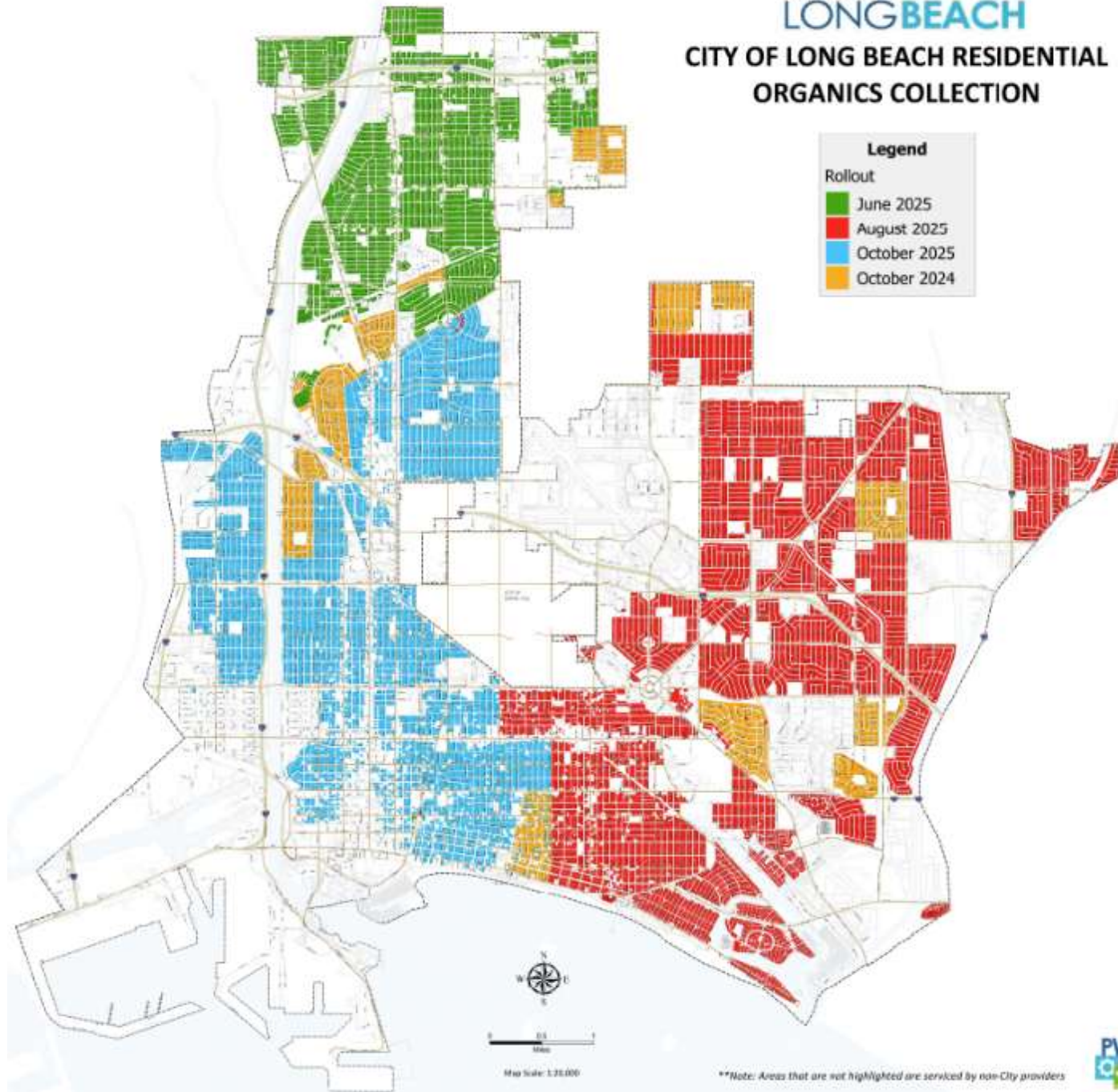
- Contactó a 56 grupos vecinales
- Llegar a 17,000 personas puerta a puerta
- Distribuirán 2,000 botes de restos de comida



- *Comunicados enviados por correo a todos residentes*
- *Página web específica*
- *Mapa específica*
- *Anuncios sociales y pagados dirigidos*

# Cronología

## CITY OF LONG BEACH CITY OF LONG BEACH RESIDENTIAL ORGANICS COLLECTION



# Programa de Recolección de Material Orgánico



## Composta Tus Restos de Comida para Combatir el Cambio Climático

Más de la mitad de las emisiones de gases de efecto invernadero de los vertederos provienen de la comida desperdiciada.



VERTEDERO

**Compostar restos de comida reduce las emisiones, y usar composta nos ayuda a adaptarnos a un clima cambiante.**

### Disminuye las Emisiones de Gases de Efecto Invernadero

Composting reduces methane emissions by keeping wasted food out of landfills. Applying compost to the soil reduces the need for chemical fertilizers, avoiding emissions from their manufacture and use.

### Construye Resiliencia Climática

Compost enables soil to better absorb and hold water, helping to reduce erosion and flooding in heavy rains and retain water during droughts.

### Secuestra Carbono

When we apply compost to the land, carbon is stored in the soil instead of being released into the atmosphere.

### Enriquece el Suelo

Compost enhances soil health and plant growth; it slowly releases and retains nutrients in the soil, reducing nutrient runoff and protecting water quality.



COMPOSTA

# YARD TRIMMINGS & FOOD SCRAPS

## RECORTES DE JARDÍN Y RESTOS DE COMIDA

### Yard Trimmings

*Recortes de jardín*



**\*No se admiten hojas de palmera, cactus, suculentas ni troncos/tocones grandes.**



# YARD TRIMMINGS & FOOD SCRAPS

## RECORTES DE JARDÍN Y RESTOS DE COMIDA

### Food Scraps

*Restos de comida*



**\*Sin aceites ni envases de alimentos**



# YARD TRIMMINGS & FOOD SCRAPS

## RECORTES DE JARDÍN Y RESTOS DE COMIDA

### Food-Soiled Paper

*Papel sucio con comida*



**\*No se admiten productos de papel con cera.**



# TRASH / BASURA

**Palm Fronds, Cactus & Succulents**

*Hojas de palma, cactus y suculentas*




# TRASH / BASURA

**Diapers, Pet Waste & Litter**

*Pañales, excrementos de mascotas y arena*



# ¿Qué se considera contaminación en el carrito verde?



## Preparación de los materiales orgánicos para el carrito verde:

- No se necesitan bolsas.



## ACCEPTED BAGS BOLSAS ACEPTADAS



# Juego De Conocimiento


1. Equipos compiten para responder preguntas.
2. El equipo que responda correctamente a la mayor cantidad de preguntas ganará un premio.



# ¡Cómo Jugar!

1. En equipo repasen los folletos informativos.
2. Crean 5 preguntas usando la información y escriban cada pregunta y la respuesta en una carta.  
*\*Recogeremos y mezclaremos las 5 tarjetas de cada equipo.\**
3. Antes de cada ronda, elijan a un miembro del equipo que sea el respondiente.



- 
4. Cuando leamos la pregunta, el miembro elegido tendrá que presionar el timbre para responder.
  5. Si la respuesta es correcta, el equipo obtiene un punto. Si no es correcta, el otro equipo puede presionar el timbre para responder.

# Programa de Recolección de Material Orgánico



# Programa de recolección de residuos orgánicos residenciales

Los residentes reciben información sobre cómo utilizar mejor un bote de basura para cocina para recoger los restos de comida.



**Food scraps are not trash!**  
Use a container to collect and carry your scraps to your green cart.

**Thank you for not trashing me!** 

**Step 1**  
**Find a Kitchen Container**  
Repurpose a large container to collect kitchen food scraps.



**Step 2**  
**Container Storage**  
Store your container somewhere with easy access when prepping meals



**Step 3**  
**Empty Food Scraps Into Your Green Cart**  
Empty your kitchen container into your green cart regularly, or store your container in the freezer and empty it before collection day.




**Food scraps are not trash!**  
Use a container to collect and carry your scraps to your green cart.

**Thank you for not trashing me!** 

**Step 1**  
**Collect kitchen food scraps in your pail.**



**Step 2**  
**Empty pail into your green cart.**



**Step 3**  
**Clean and return pail to where you collect food scraps.**



**Tips**

**Keep Your Kitchen Container Clean**  
Try using a container that is dishwasher safe.  
Clean your container after emptying food scraps into your green cart.

**Line Your Kitchen Container**  
Use paper to line your container and wrap your food scraps to absorb liquids.



**Keep Your Green Cart Clean**  
Line the bottom of your green cart with cardboard or used paper to absorb liquids.  
or  
Place yard trimmings in your green cart first before placing food

**Collection Tips**

Keep your pail nearby when preparing meals.  
Use paper to line your pail and wrap your food scraps to absorb liquids.

Line the bottom of your green cart with cardboard or used paper to absorb liquids.  
or  
Place yard trimmings in your green cart first before placing food scraps into the cart.


This pail is dishwasher safe!  
Clean your pail after emptying the contents into your green cart.  
Store your pail somewhere accessible, such as on the counter, under the sink, or in

# Programa de recolección de residuos orgánicos residenciales

## Materiales educativos



DEPARTMENT OF PUBLIC WORKS  
ENVIRONMENTAL SERVICES BUREAU  
2829 E. WILLOW ST.  
LONG BEACH, CA 90806-2383



PERMIT TO POST SIGN  
LONG BEACH, CA  
PERMIT NO. 1

Your new green cart for yard trimmings and food scraps will be delivered between 05/26 - 06/07

Su nuevo carrito verde para recortes de jardín y restos de comida se entregará entre 05/26 - 06/07



Scan the QR code or visit our website for more information, timely updates and tips!

¡Escanee el código QR o visite nuestro sitio web para obtener más información, actualizaciones oportunas y consejos!

[longbeach.gov/LBOrganics](http://longbeach.gov/LBOrganics)



### What can I put in my green cart? ¿Qué puedo poner en mi carrito

Green cart service accepts yard trimmings, food scraps, and food-soiled paper. El servicio de carrito verde acepta recortes de jardín, de comida, y papel sucio de comida. A continuación se enumeran ejemplos de productos aceptados para mantener su carrito limpio.

Please put these items in your green cart. Por favor coloque estos productos en su carrito.

**FOOD SCRAPS / DESPERDICIOS DE COMIDA**

- Meat and bones
- Eggs and shells
- Coffee grounds
- Pasta and grains
- Cheese and dairy
- Expired food
- Fruit and vegetables
- Carrots y huerbas
- Huesos y cáscaras
- Café molido
- Pasta & granos
- Queso y lácteos
- Comida caducada
- Frutas y verduras

**YARD TRIMMINGS\* / RECORTES DE JARDÍN**

- Grass clippings
- Plant trimmings
- Leaves and twigs
- Recortes de pasto
- Recortes de plantas
- Hojas y ramitas

\*No palm fronds or cactus. No hojas de palma o cactus.

**FOOD-SOILED PAPER / PAPEL SUCIO DE COMIDA**

- Napkins
- Paper towels
- Pizza boxes
- Servilletas
- Toallas de papel
- Cajas de pizza

Post this page on your fridge! Coloque esta página en la puerta de su refrigerador!

### Sort smart to help organics live a second life! ¡Clasifique de manera inteligente para ayudar a que el material tenga una segunda vida!

Only yard trimmings, food scraps, and food-soiled paper are accepted in green carts. Favor de retirar los plásticos, envases y otros productos, incluso si están etiquetados como compostables.

Please keep these items OUT of your green cart. Favor de mantener estos artículos FUERA de su carrito.

**PALMS / CACTUS / PALMAS / CACTUS**

Palm fronds and cactus break down too slowly, please put them in the trash. Las hojas de palma y los cactus se descomponen lentamente, tirelos a la basura.

**PET WASTE / DESPERDICIO DE MASCOTAS**

**PRODUCTS LABELED / PRODUCTOS ETIQUETADOS COMO COMPOST**

**BLACK PLASTIC BAGS / BOLSAS DE PLÁSTICO NEGRO**

**FOOD LABELS, TIE / ETIQUETAS ALIMENTARIAS O EMPAQUE**

### Cart Placement Guidelines / Reglas generales para la colocación del carrito

**For curbside service / Para servicio en la acera**

- Lids completely closed / Tapas completamente cerradas.
- Wheels facing the curb / Llantas volteadas hacia la acera.
- 2 ft. of space on all sides / 2 pies de espacio en todos los lados.

**For alley service / Para el servicio de calle**

- Lids completely closed / Tapas completamente cerradas.
- Behind service address / Detrás del domicilio o servicio.
- On a hard, level surface / En una superficie dura nivelada.

Post this page on your fridge! Coloque esta página en la puerta de su refrigerador!

### Green Cart Service: Important Information / Servicio de carrito verde: Información importante

**WHEN will I receive my new green cart? WHEN will I be billed? / ¿CUÁNDO recibiré mi nuevo carrito verde? ¿CUÁNDO me facturarán?**  
Your new green cart will be delivered between 05/26 - 06/07. Service will begin the week of June 9th, on the same day as your trash and recycling service. Billing for organics will begin no sooner than Aug 1, 2025, or once your service begins. Su nuevo carrito verde será entregado entre 05/26 - 06/07. El servicio comenzará la semana del 9 de junio, el mismo día de su servicio de basura y reciclaje. La facturación de orgánicos (carrito verde) comenzará después del 1 de agosto de 2025 o una vez que comience su servicio.

**WHERE should I place my green cart for collection? / ¿DÓNDE debo colocar mi carrito verde para su recolección?**  
Place your green cart out for service by 6 a.m. on the curb or in the alley where you place your trash and recycling carts. Coloque su carrito verde para el servicio a las 6 a.m. en la acera o en el callejón donde coloca sus carritos de basura y reciclaje.

**HOW can I report issues with my cart or service? / ¿CÓMO puedo reportar problemas con mi carrito o servicio?**  
Report a missed pickup or other collection issue at [lbcity.info/ReportForm](http://lbcity.info/ReportForm) or call (562) 570-2876. Reporte una recolección perdida u otro problema en [lbcity.info/ReportForm](http://lbcity.info/ReportForm) o llame al (562) 570-2876.

**WHY is Long Beach introducing green cart service? / ¿POR QUÉ Long Beach está introduciendo el servicio de carrito verde?**  
California Senate Bill (SB) 1383 requires all jurisdictions to collect organics (like yard trimmings and food scraps) separately from trash to reduce short-lived climate pollutants, like methane gas, which are created when organics decompose in landfills. El Proyecto de Ley (SB) 1383 del Senado de California requiere que todas las jurisdicciones recolecten materia orgánica (como recortes de jardín y de comida) separados de la basura para reducir los contaminantes climáticos de vida corta, como el gas metano, que se crean cuando la materia orgánica se descompone en los vertederos.

[longbeach.gov/LBOrganics](http://longbeach.gov/LBOrganics)  
(562) 570-2876

# Programa de recolección de residuos orgánicos residenciales

## Materiales educativos

**YARD TRIMMINGS AND FOOD SCRAPS COLLECTION is coming soon to your neighborhood!**

**¡RECOLECCIÓN DE RECORTES DE JARDÍN Y RESTOS DE COMIDA llegará pronto a su vecindario!**



**Good news! Green carts will be delivered in your neighborhood between 05/26 and 06/07.**

**¡Buenas noticias! Los carritos verdes se entregarán en su vecindario entre 05/26 y 06/07.**

Questions? Scan the QR code, call, or visit us online. ¿Preguntas? Escanee el código QR, llámenos o visítenos en línea.



[longbeach.gov/LBOrganics](https://longbeach.gov/LBOrganics)

(562) 570-2876

မိတ်ကပ်ခံစားရန်အတွက် QR ကုဒ်ကို ဖတ်ရှုပါ။ Magagamit ang mga pagsasalín sa website.



**It's here!**

**Your NEW green cart for yard trimmings and food scraps**

**¡Está aquí!**

**Su NUEVO carrito verde para recortes de jardín y restos de comida**

Starting the week of June 9th, set your green cart out with your trash and recycling carts by 6 a.m. on your regular service day.

A partir de la semana del 9 de junio, coloque su carrito verde con sus carritos de basura y reciclaje a las 6 a.m. en su día de servicio regular.



**Curbside Placement Tips**  
Dirección para la colocación en la acera

Wheels face curb  
Las ruedas hacia la acera

2' clear on all sides  
2' libre en todos los lados

**Curbside • Alley**  
Acera • Callejón

Lid closed  
Tapas cerrada

Even surface  
Superficie plana



**What can I put in my NEW green cart?**

**¿Qué puedo poner dentro de mi NUEVO carrito verde?**

**Please put these items in your green cart**

Por favor, coloque estos artículos en su carrito verde

**Food scraps, yard trimmings and food-soiled paper.**

Restos de comida, recortes de jardín y papel sucio de comida.



**Keep these items OUT of your green cart**

**Mantenga estos productos FUERA de su carrito verde**

**PALMS / CACTUS**  
PALMAS / CACTUS

**BLACK PLASTIC BAGS**  
BOLSAS DE PLÁSTICO NEGRO

**PET WASTE**  
DESPENSO DE MASCOTAS

**LABELS, TIES, OR PACKAGING**  
ETIQUETAS, ATADURAS O EMPAQUETAMIENTO

**"COMPOSTABLES"**  
"COMPOSTABLES"

Magagamit ang mga pagsasalín sa website.

[longbeach.gov/LBOrganics](https://longbeach.gov/LBOrganics) | (562) 570-2876



# Preguntas Frecuentes de Los Residentes

- ¿Es obligatorio tener un contenedor verde o puedo optar por no tenerlo?
- ¿Qué pasa si no lo lleno todas las semanas?
- ¿Cómo puedo mantener limpio mi contenedor verde?
- ¿Dónde va a parar el material orgánico?



# Programa de Recolección de Material Orgánico

**Materiales Educativos**  
[longbeach.gov/LBOrganics](http://longbeach.gov/LBOrganics)

## RESIDENTIAL ORGANICS (GREEN CART) COLLECTION



The City of Long Beach's residential organics collection for City-serviced accounts is part of the State of California's mandatory Short-Lived Climate Pollutant Reduction Strategy (SB 1388) to reduce greenhouse gas emissions and promote waste reduction. SB 1388 aims to keep organic material out of landfills by diverting yard trimmings and food scraps into dedicated green carts.

For service information about addresses that do not receive service from the City, see the following pages:

- [Multifamily, apartment, condos, & businesses serviced by a private hauler](#)



[When will I get a cart?](#)



[Collection Guidelines and Accepted Materials](#)



[Report a Collection or Request a Cart Change](#)



[Food Waste Prevention](#)



[Resources](#)



[Frequently Asked Questions](#)

# Programa de Recolección de Material Orgánico

¿Preguntas?



# Tarea #4

## Tarea Para la Próxima Clase:

“Comer esto primero” para el refrigerador

**Paso 1:** Busque un espacio en su refrigerador.

**Paso 2:** Pegue el letrero laminado “¡Comer esto primero!” en la parte delantera de su caja o sección.

**Paso 3:** Comience a colocar los alimentos que estén cerca de su fecha de caducidad, para que todos sepan que deben comerlos primero.

**Opcional:** Tomen una foto de donde guardas tu botesito verde para sus restos de comida.

**!No se les olviden sus restos de comida la semana que entra!**



# Excursión a LB Community Compost

## Próxima Clase: Excursión Opcional el 21 de Marzo

Al final de la semana 5, nosotros iremos al parque Willow Springs para visitar a Long Beach Community Compost.

**Dirección:** 2714 California Ave, Signal Hill, CA 90755 (a unos 6 minutos de aquí)



# Cita de la Semana:

**“El futuro pertenece a quienes  
creen en la belleza de sus sueños”.**

-- Eleanor Roosevelt



# Gracias

Si tiene alguna pregunta, no dude en ponerse en contacto con nosotros. ¡Nos vemos el próximo sábado 21 de marzo alas 9 a.m.!

 [www.longbeach.gov/lbrecycles](http://www.longbeach.gov/lbrecycles)

 [lbrecycles@longbeach.gov](mailto:lbrecycles@longbeach.gov)

  @LBRecycles